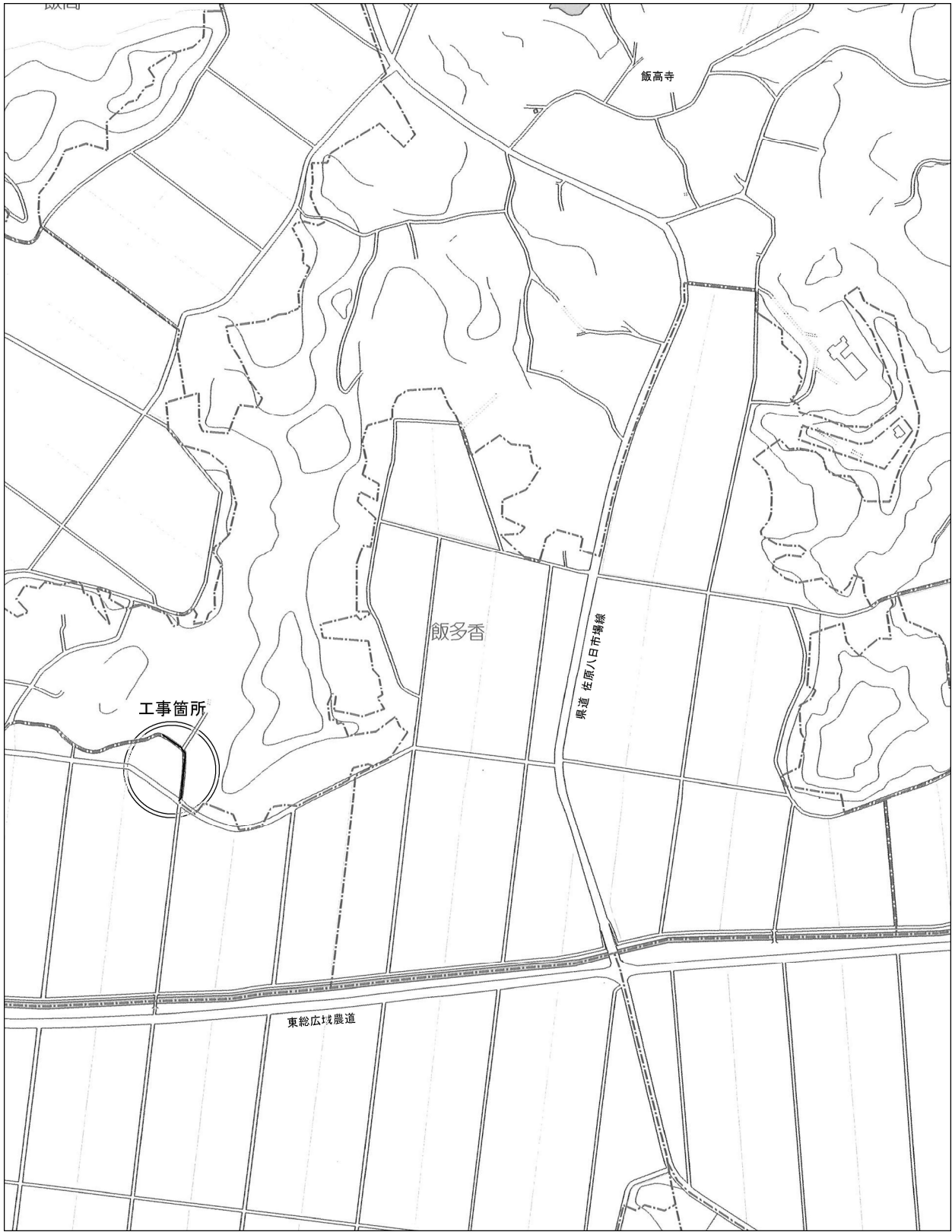


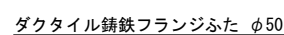
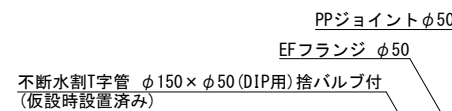
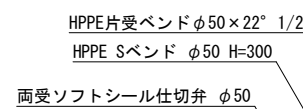
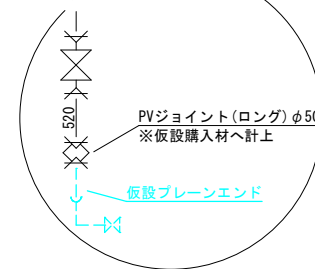
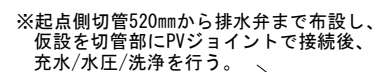
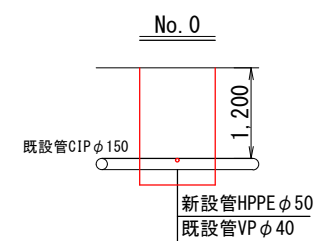
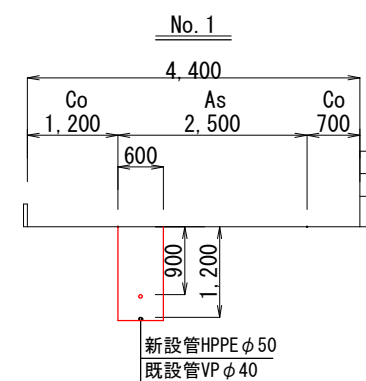
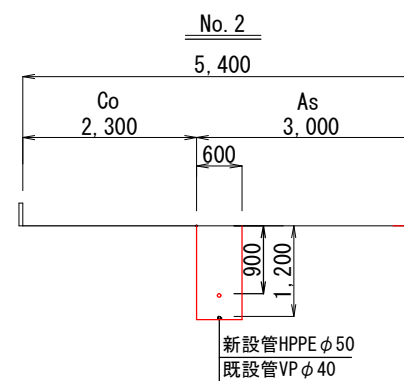
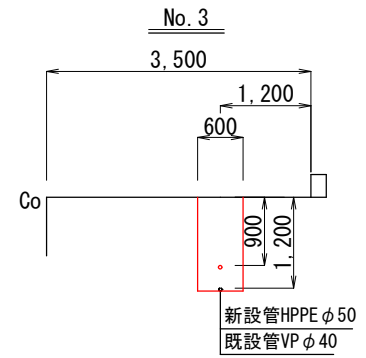
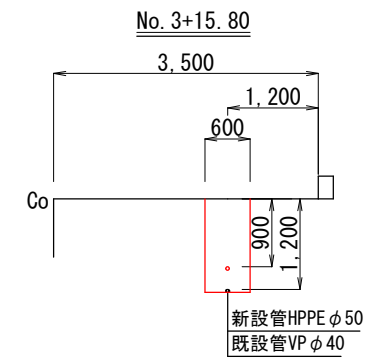
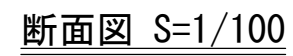
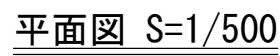
案内図 S=1/6000



管網図 S=1/6000

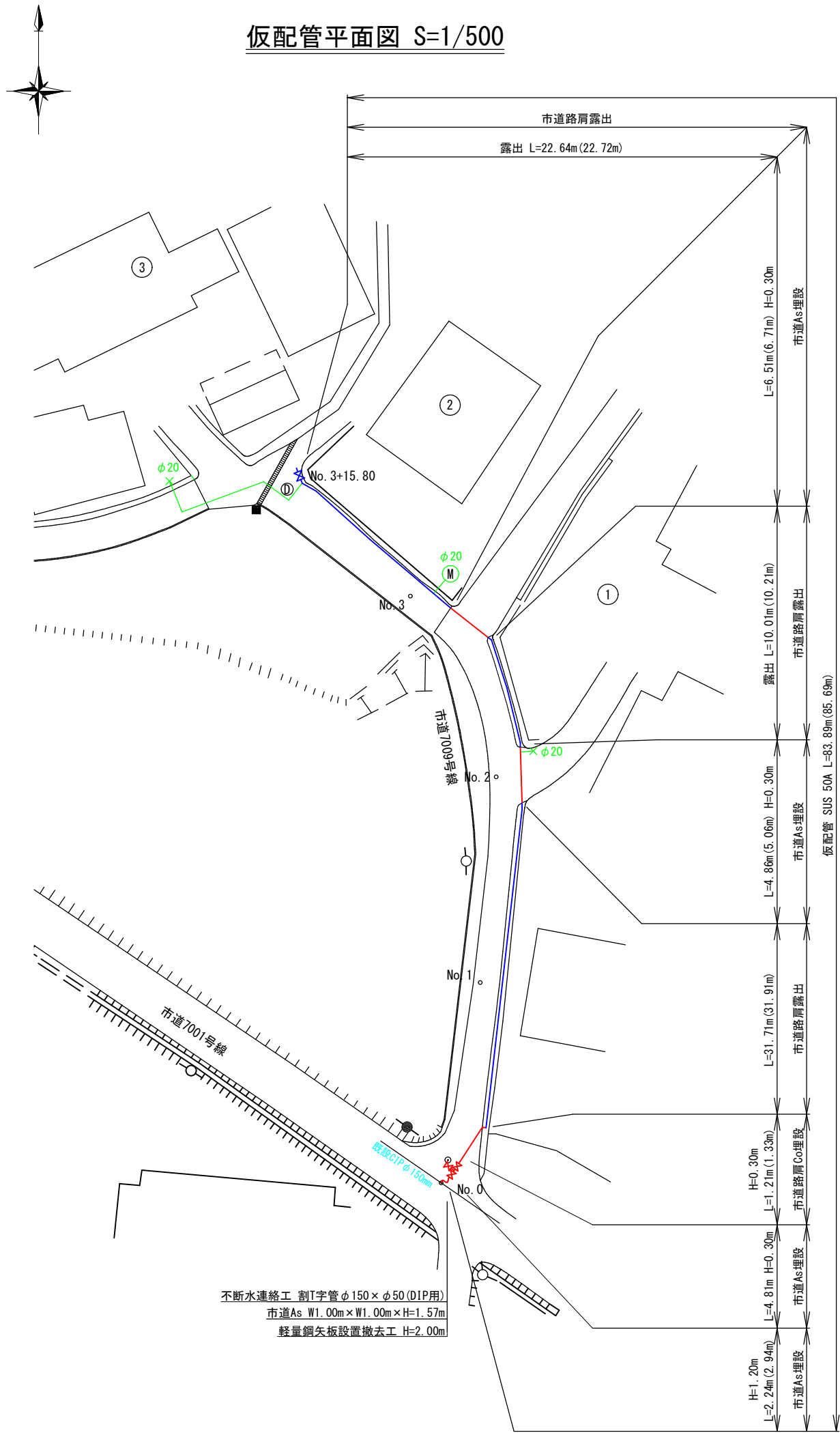


工事名称	高地区1-3工区給水補助管更新工事			
工事場所	匝瑳市飯高841番地先			
図面名称	案内図			
葉中	5 葉 中 1		縮尺	図示
竣 工			工事番号	
図面番号	一		八匠水道企業団	

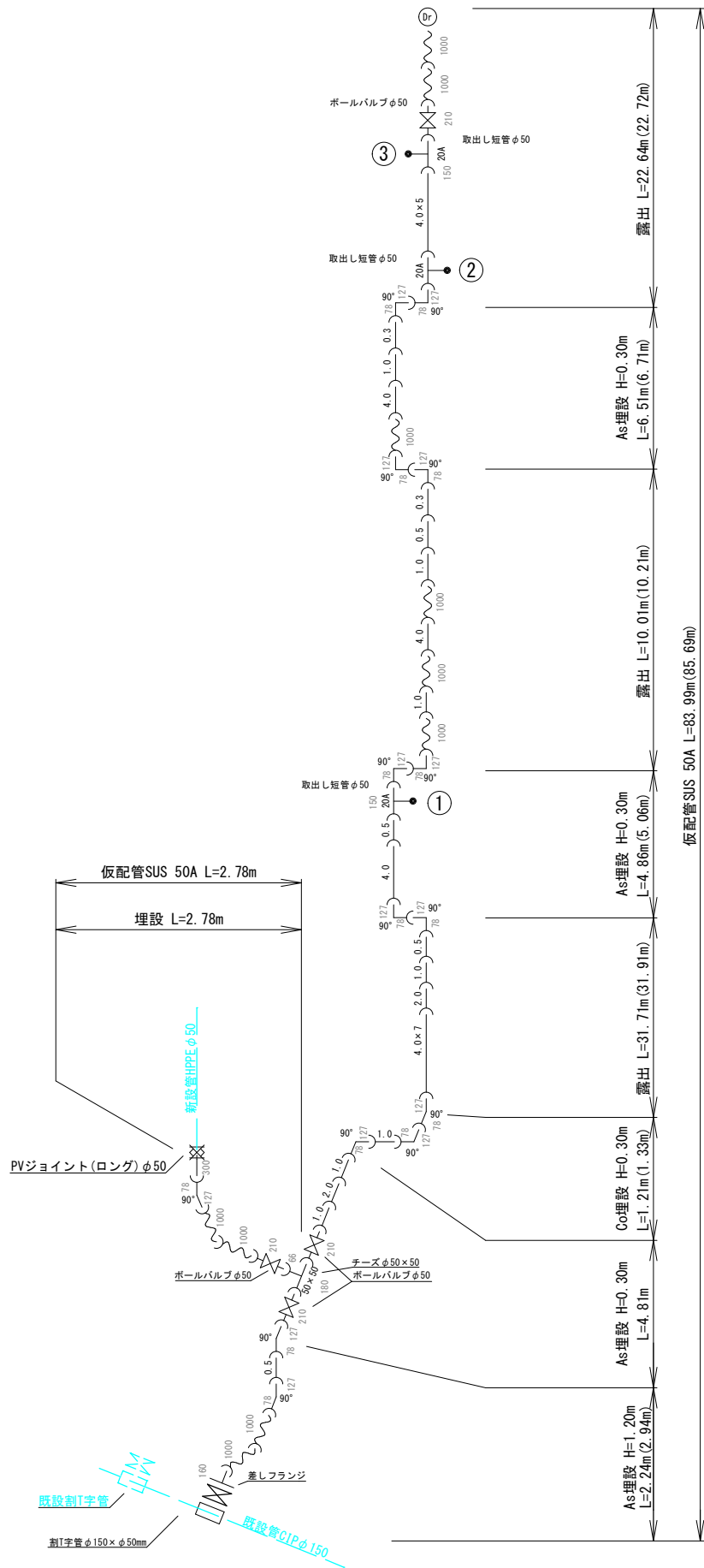


工事名称	高地区第1-3工区給水補助管更新工事		
工事場所	匠礎市飯高814番地先		
図面名称	平面図・配管詳細図・断面図・ワザット図		
葉 中	5 葉 中 2	縮 尺	図 示
竣 工		工事番号	
図面番号	—	八匠水道企業団	

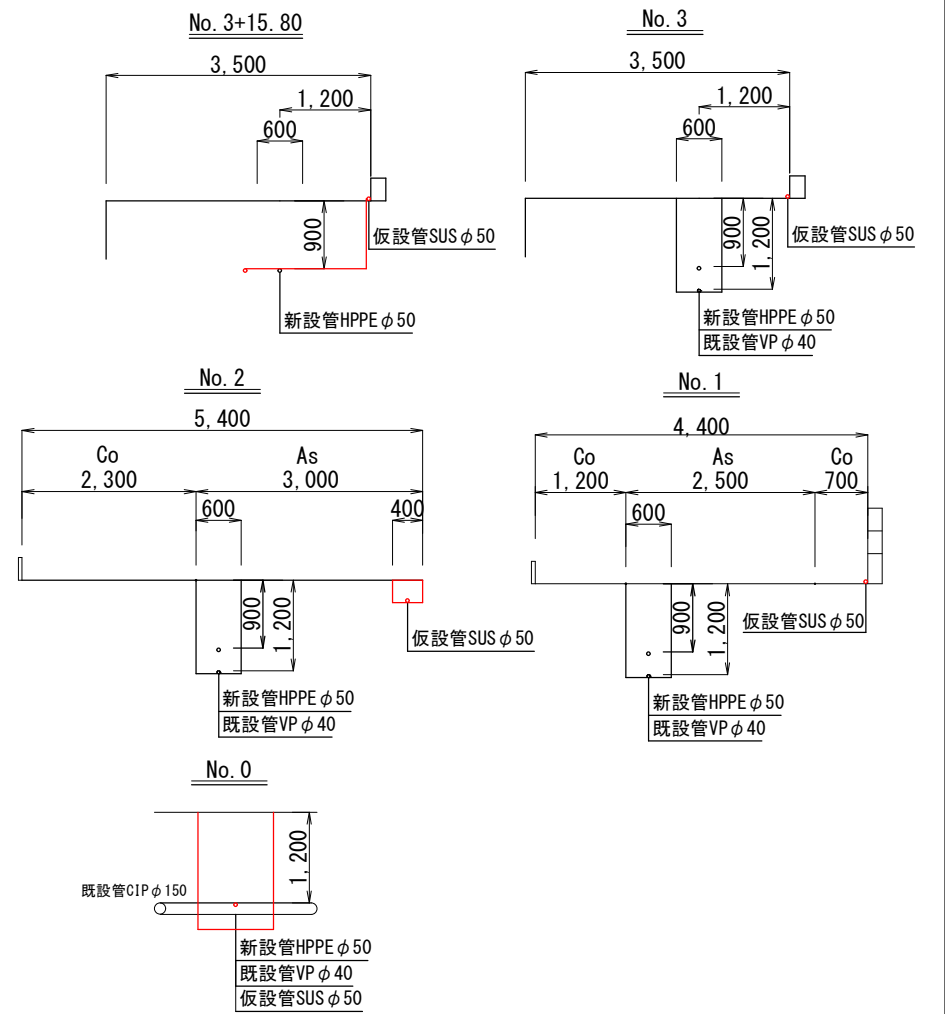
仮配管平面図 S=1/500



仮配管詳細図 S=Free



断面図 S=1/100




REPCS-G型 資材表記 一覧

資材名称	記号	資材名称	記号
直 管	—	接続用フランジ短管	┌┐
フレキ管	〰	取り出し短管	┌┐┌
エルボ	┐	撤去用直管	┌┐┌┐
チーズ	┐┐	ブレーションエンド	—
バルブ	┐┐┐		

工事名称	高地区第1-3工区給水補助管更新工事		
工事場所	匝瑳市飯高814番地先		
図面名称	平面図・仮配管詳細図・断面図		
葉 中	5 葉 中 3	縮 尺	図 示
竣 工		工事番号	
図面番号	—	八匠水道企業団	

オフセット図



給水管取出しタイプ S=NONE SCALE

本給水切替一覧表

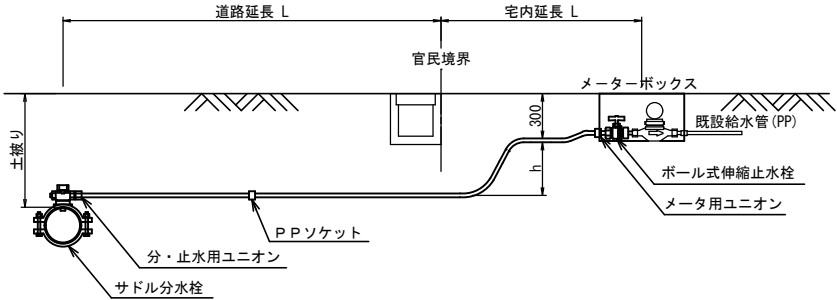
番号	栓 番	氏 名	本管 口径	取出 口径	量水器 口径	取出し タイプ	サドル分水栓		分・止水用 ユニオン		PPエルボ		メータ用 ユニオン		PPソケット		ボール式 伸縮止水栓		ボール式 乙止水栓		止水栓筐 (HDS)	止水栓筐 (FDSA)	ポリエチレン管 延 長		立ち上がり 寸法	車 道 内		宅 地 内			備 考	
							口 径	数量	口 径	数量	口 径	数量	口 径	数量	口 径	数量	口 径	数量	数量	数量	口 径	数量	h	市道As	市道Co	As	Co	土				
①	13933		φ50	φ20	φ13	B	φ50×φ20	1	φ20	1	—	—	φ20	2	—	—	φ20	1	—	—	1	—	φ20	4.30	0.60	3.20	h=0.9m	h=0.9m	h=0.3m	h=0.3m	0.50	
②	15311		〃	〃	φ20	A	〃	〃	1	〃	1	—	—	〃	1	—	—	φ20	1	—	—	〃	5.10	1.30		2.00				1.80		
③	13717		〃	φ25	φ13	B	φ50×φ25	1	φ25	1	—	—	φ25/φ20	2/2	φ25×20	1	—	—	φ25/φ20	1/1	1	1	φ25/φ20	11.40/5.25	1.50	3.65	10.00				1.50	
合 計							φ50×φ20	2	φ20	2			φ20	5	φ25×20	1	φ20	1	φ20	2	2	1	φ20	14.65	3.40	X	6.85	12.00			3.80	
							φ50×φ25	1	φ25	1			φ25	2					φ25	1			φ25	11.40								

仮給水切替一覧表

番号	栓 番	氏 名	取出し タイプ	取出 口径	量水器 口径	給水ホース（レンタル材料）				メータ用 ソケット		めねじ付ソケット		車 道 内		宅 地 内			備 考
						口 径	数 量	口 径	数 量	口 径	数 量	口 径	数 量	市道As	市道Co	露出		土	
①	15311		—	φ20	φ13	—		φ20×L1.5	1	—		φ20	1	h=0.3m	h=0.3m			h=0.3m	乙止水栓φ20mm
②	13933		—	〃	φ20	φ20×L3.0	1	〃	1	φ20	1	—				2.70		1.80	
③	13717		—	φ20	φ13	〃	4	〃	3	—		φ20	1	4.60	10.90			1.00	乙止水栓φ20mm
合 計						φ20×L3.0	5	φ20×L1.5	5	φ20	1	φ20	2	5.60	10.90	2.70		3.30	

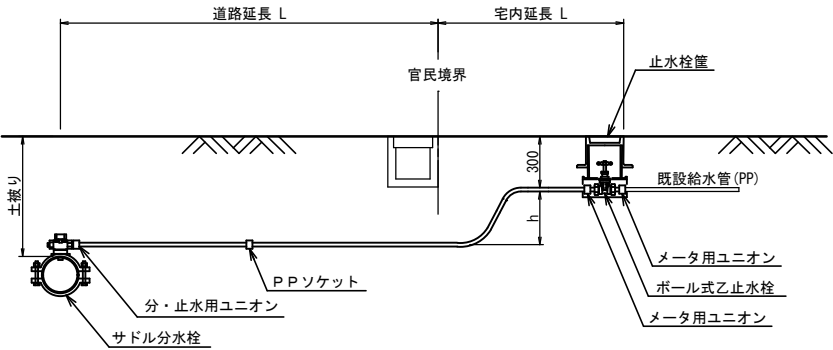
Aタイプ

PPφ20



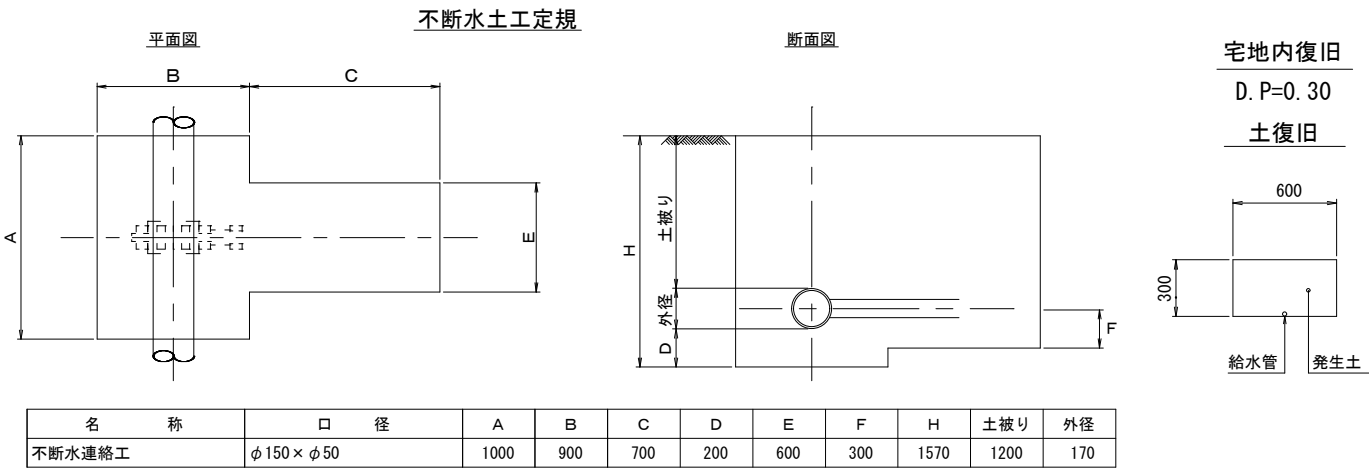
Bタイプ

PPφ20・φ25

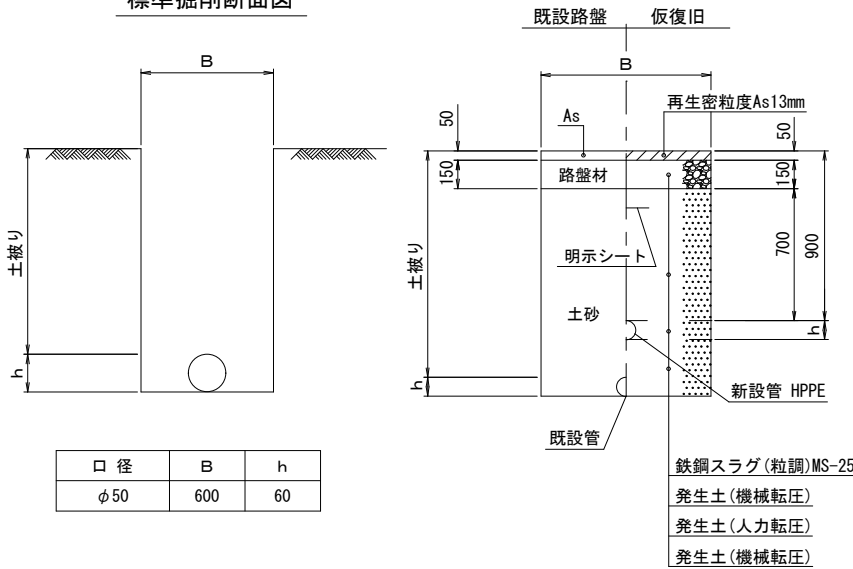


本設土工標準図 s=1/20

標準土工図

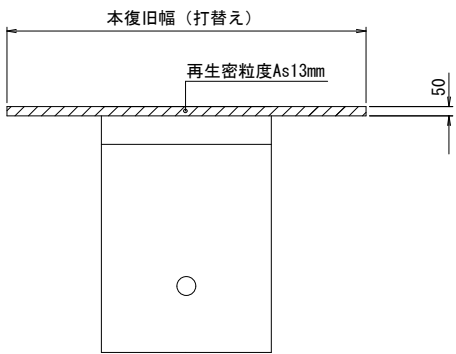


標準掘削断面図



市道As舗装道・車道(A復旧)

本復旧



工事名称	高地区第1-3工区給水補助管更新工事		
工事場所	匠達市飯高814番地先		
図面名称	本管給水取出しタイプ 本給水切替一覧表 オフセット図 標準土工図		
葉 中	5 葉 中 4	縮 尺	S=NONE SCALE
竣 工		工事番号	
図面番号	—	八匠水道企業団	

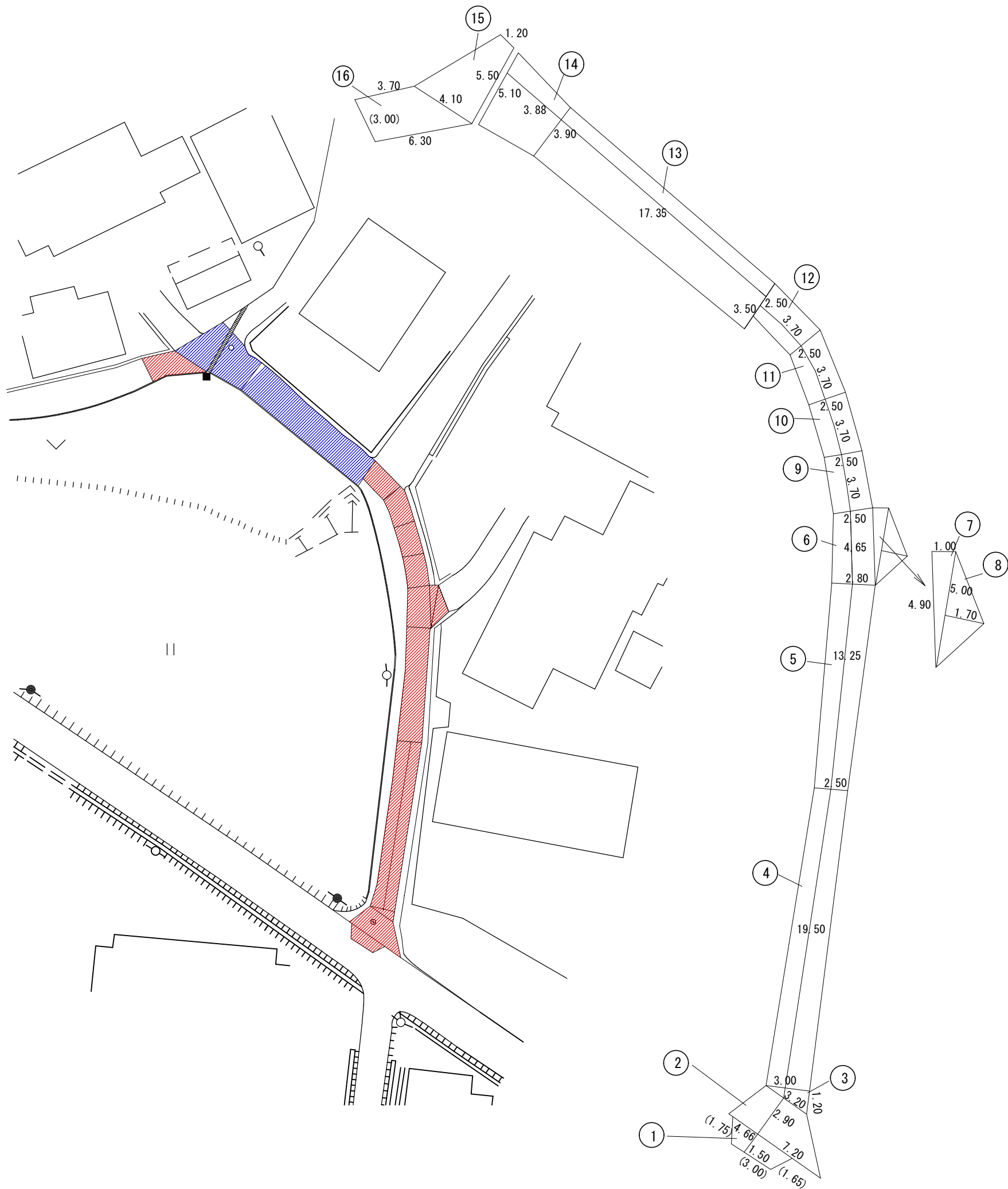
面積集計表

市道As→As 面積集計表

番号	舗 装 面 積		舗 装 切 断 長		
	算 式	面積(m ²)	算 式	切断(m)	
①	(3.00+4.66)*1.50/2	5.75	3.00+1.65+1.75	6.40	
②	(3.20+7.20)*2.90/2	15.08			
③	1.20*3.00/2	1.80			
④	(2.50+3.00)*19.50/2	53.63			
⑤	(2.50+2.80)*13.25/2	35.11			
⑥	(2.50+2.80)*4.65/2	12.32			
⑦	4.90*1.00/2	2.45			
⑧	5.00*1.70/2	4.25			
⑨ ~ ⑫	3.70*2.50*4	37.00			
⑬	(3.70+6.30)*3.00/2	15.00	3.00	3.00	
計		182.39		9.40	

市道 Co→As 面積集計表

⑬	(3.50+3.90)*17.35/2	64.20			
⑭	(3.90+5.10)*3.88/2	17.46			
⑮	(1.20+4.10)*5.50/2	14.58			
計		96.24			



工事名称	高地区第1-3工区給水補助管更新工事				
工事場所	匠埜市飯高814番地先				
図面名称	本復旧図・本復旧面積集計表				
葉中	5 葉 中 5			縮尺	図示
竣 工				工事番号	
図面番号	—			八匠水道企業団	