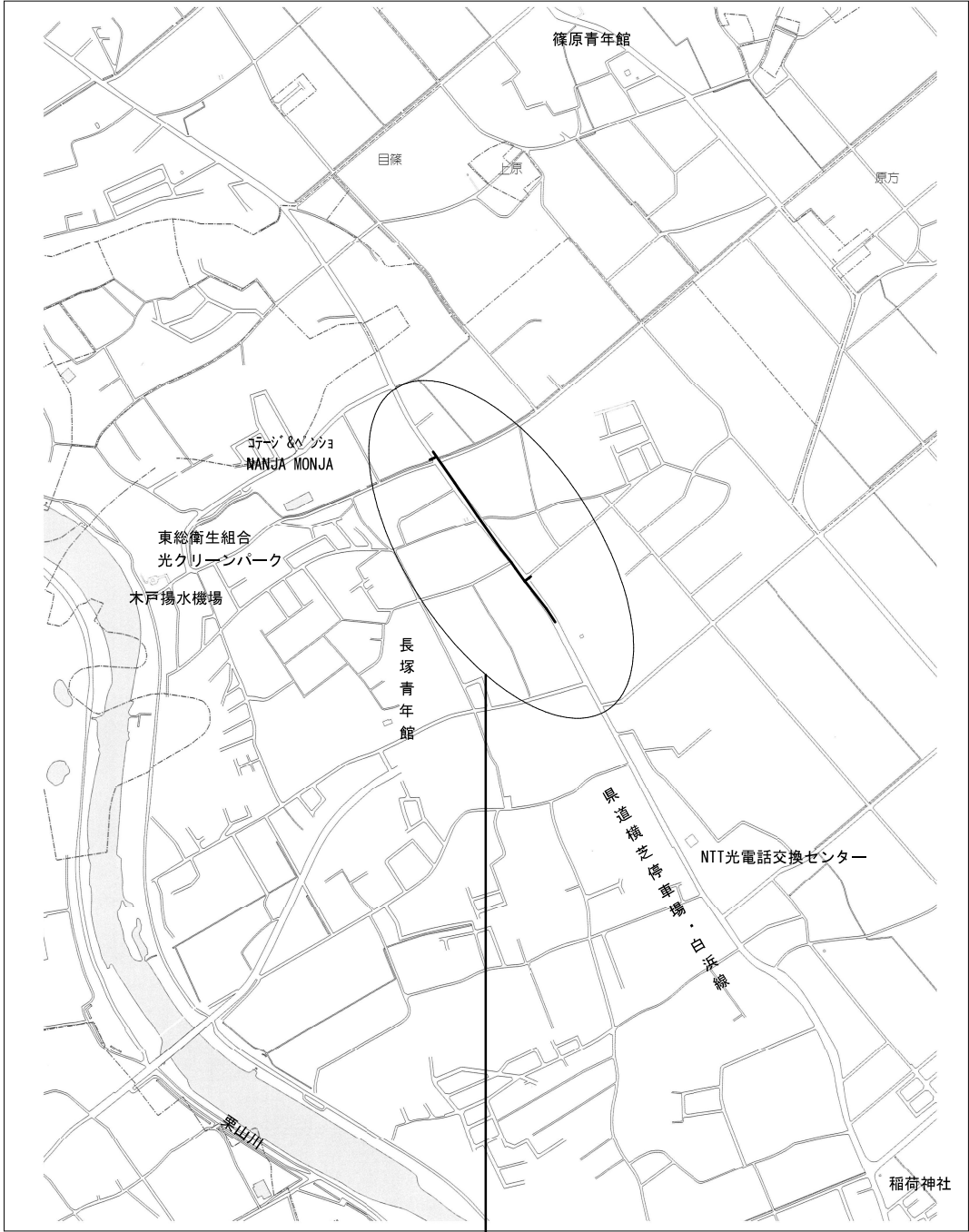
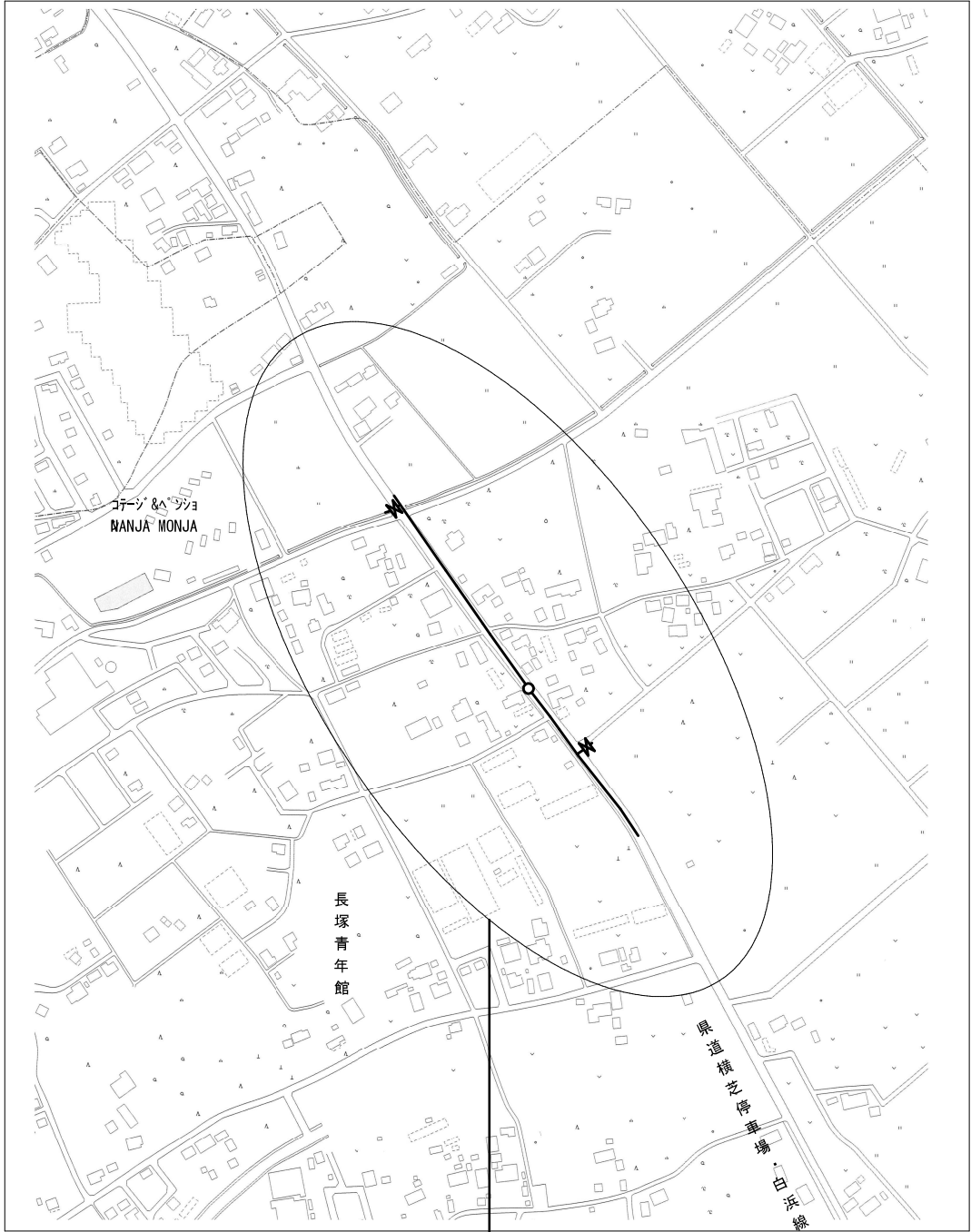


案内図 S=1:5,000



工事箇所 横芝光町木戸8556～
横芝光町木戸8076地先

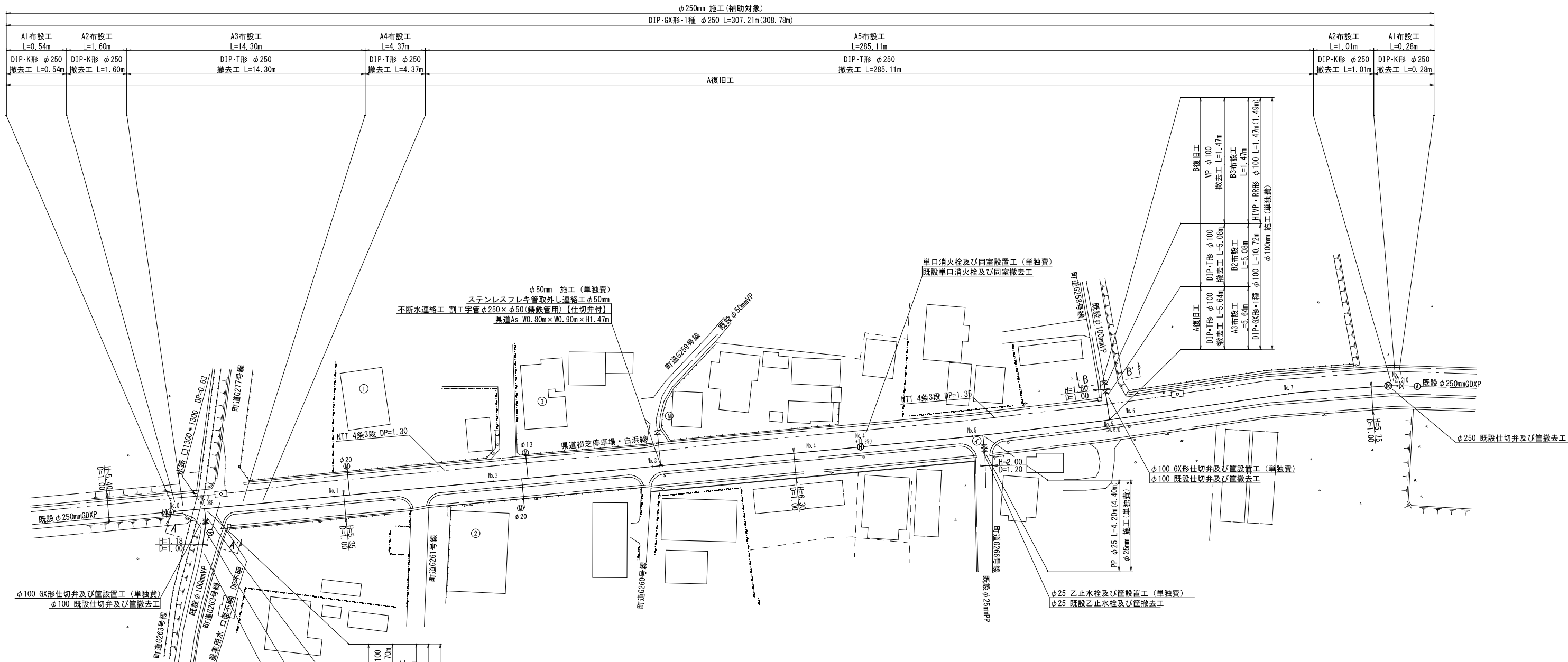
管網図 S=1:2,500



工事箇所 横芝光町木戸8556～
横芝光町木戸8076地先

工事名称		低地区第2-1工区配水管更新工事			
工事場所		横芝光町木戸地先			
図面名称		案内図・管網図			
葉中	15 葉 中 1		縮尺	S=1:5,000 S=1:2,500	
竣工			工事番号		
図面番号	一		八匠水道企業団		

平面図 S=1:500



布設延長総括表

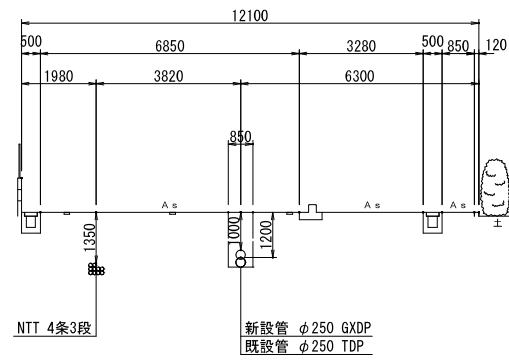
施工総延長	施工形態	布 設 工				新設管 土被り	掘削幅	撤 去 工				舗装 種別	埋戻 材料	掘削 形態	仕 切 弁		消 火 栓		備 考
		布設工	口径	管種	延長(m)			口径	管種	延長(m)	土被り				設 置	撤 去	設 置	撤 去	
φ100mmGDXP施工 L=21.32m(22.02m) φ100mmVP施工 L=1.47m(1.49m) φ100mmTDP撤去工 L=21.32m φ100mmVP撤去工 L=1.47m	昼間	A1	φ100	GDXP	1.70	2.90	1.50	φ100	TDP	1.70	1.20	A	山砂	機械	1	1	—	—	ステンレスフレキ管取外し連絡工φ50mm[A復旧] -1箇所
	昼間	A2	φ100	GDXP	3.70	1.20	0.70	φ100	TDP	3.70	1.20	A	山砂	機械					
	昼間	A3	φ100	GDXP	5.64	1.00	0.70	φ100	TDP	5.64	1.20	A	山砂	機械					
	昼間	B1	φ100	GDXP	5.20	1.20	0.70	φ100	TDP	5.20	1.20	B	発生土	機械					
	昼間	B2	φ100	GDXP	5.08	1.00	0.70	φ100	TDP	5.08	1.20	B	発生土	機械	1	1			
φ250mmGDXP施工 L=307.21m(308.78m) φ250mmKDP撤去工 L=3.43m φ250mmADP撤去工 L=303.78m	昼間	B3	φ100	VP	1.47	1.20	0.70	φ100	VP	1.47	1.20	B	発生土	機械					ステンレスフレキ管取外し連絡工φ50mm[A復旧] -1箇所
	昼間	A1	φ250	GDXP	0.82	1.00	0.85	φ250	KDP	0.82	1.00	A	山砂	機械					
	昼間	A2	φ250	GDXP	2.61	1.00	0.85	φ250	KDP	2.61	1.20	A	山砂	機械					
	昼間	A3	φ250	GDXP	14.30	2.90	1.50	φ250	TDP	14.30	2.08	A	山砂	機械					
	昼間	A4	φ250	GDXP	4.37	1.00	1.00	φ250	TDP	4.37	2.08	A	山砂	機械					
	昼間	A5	φ250	GDXP	285.11	1.00	0.85	φ250	TDP	285.11	1.20	A	山砂	機械	—	—	1	1	

- ※ 管被覆工
管路全線ポリエチレンスリーブ被覆工
F付T字管フランジ部ポリエチレンスリーブ被覆工
- ※ 明示シート工
管路全体全線及び給水管道路部に敷設
- ※ 消火栓の鉄蓋は、カラー鉄蓋とする

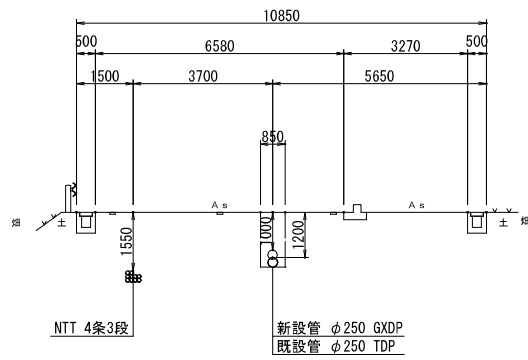
工事名称	低地区第 2-1 工区配水管更新工事			
工事場所	横芝光町木戸地先			
図面名称	平面図			
葉中	15 葉 中 2		縮尺	S=1:500
竣工			工事番号	
図面番号	一		八匠水道企業団	

横断図 S=1:100

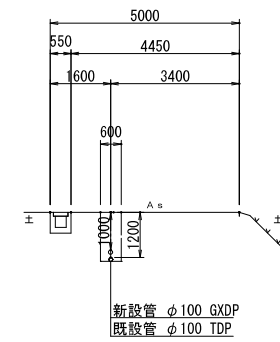
No. 3+6.000



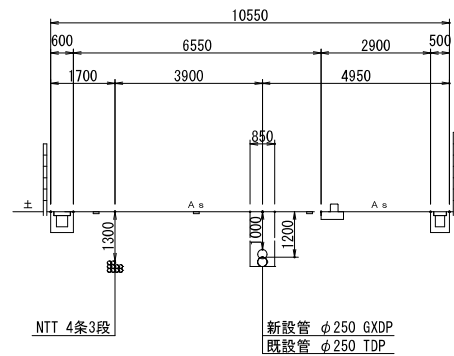
No. 7



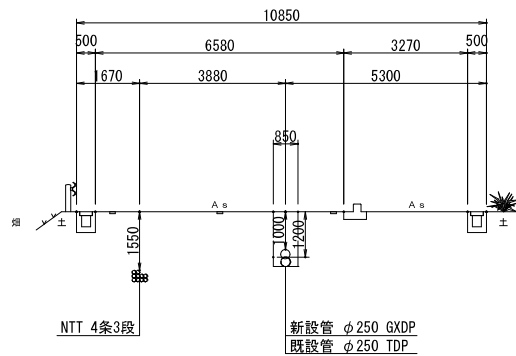
B - B'



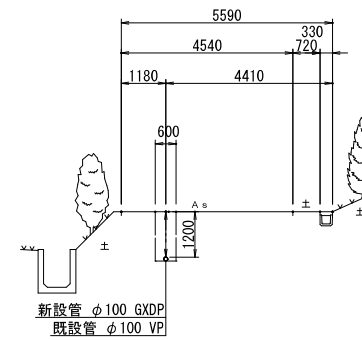
No. 2



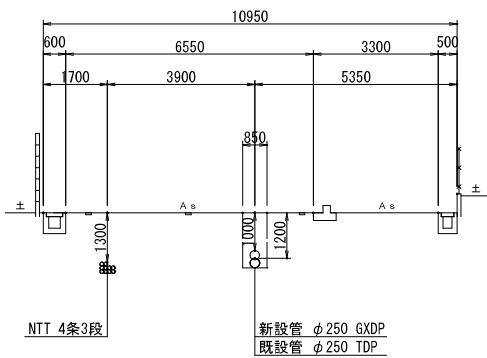
No. 6



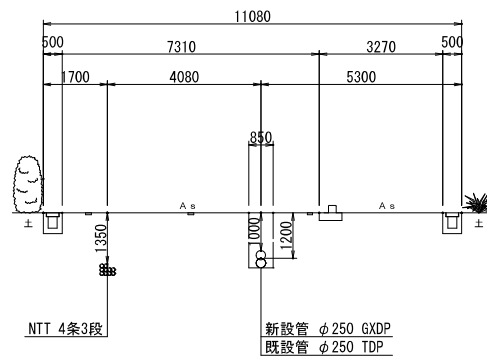
A - A'



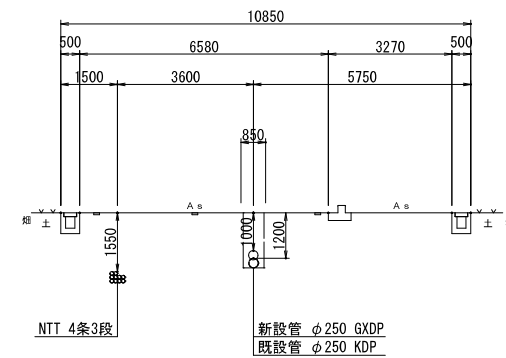
No. 1



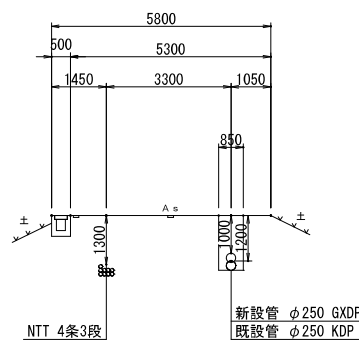
No. 5+10.000



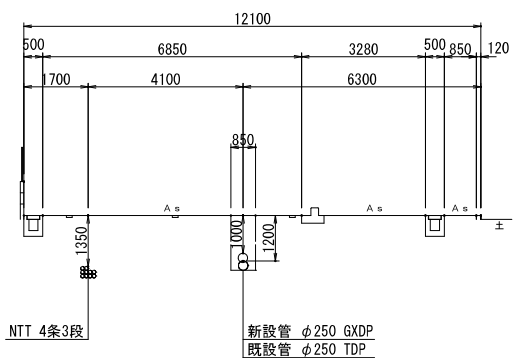
No. 7+27.210



No. 0



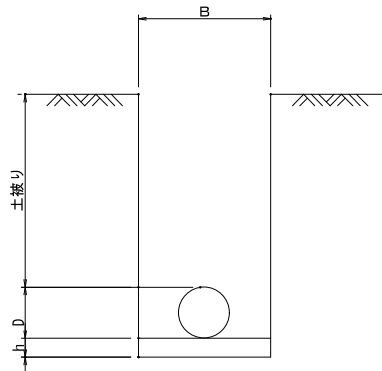
No. 4



工事名称		低地区第2-1工区配水管更新工事			
工事場所		横芝光町木戸地先			
図面名称		横 断 図			
葉中	15 葉 中 3		縮尺	S=1:100	
竣 工			工事番号		
図面番号	—		八匠水道企業団		

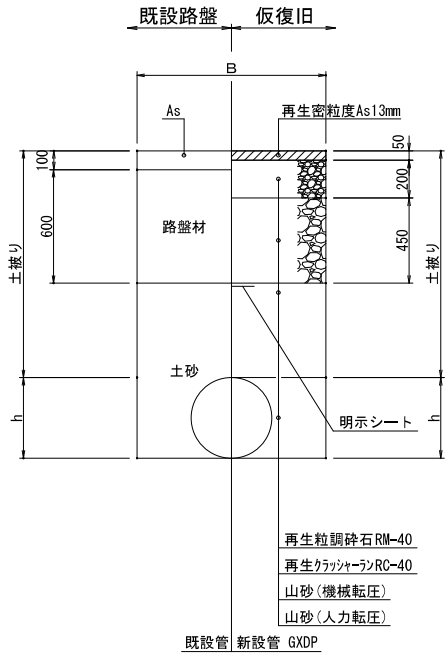
本設土工標準図 S=1:20

標準掘削断面図

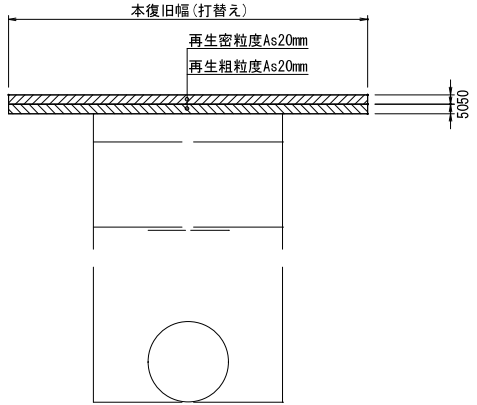


口 径	B	D	h
φ 250D1P	850	270	
φ 100D1P	700	120	
φ 100VP	700	110	
φ 25PP	600		
給水管	600		

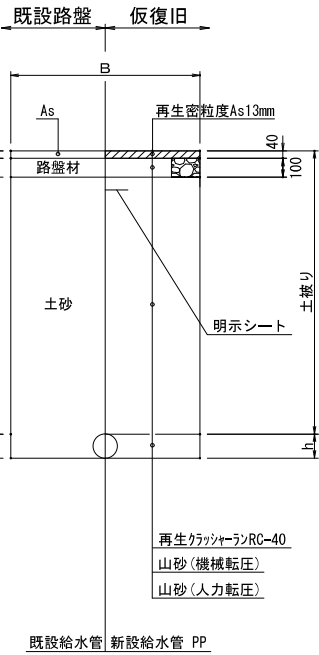
県道As舗装道・車道（A復旧）



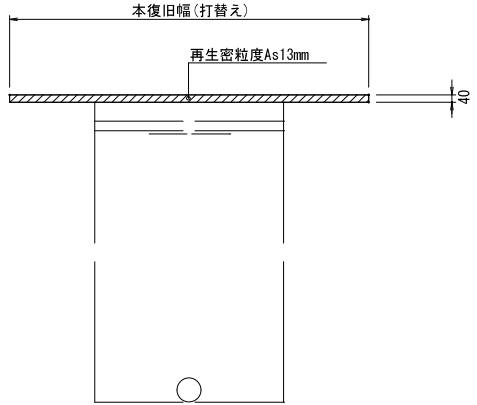
本復旧



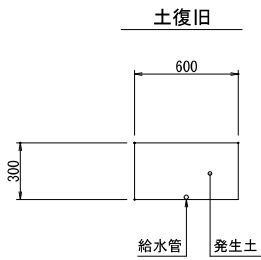
県道As舗装道・歩道



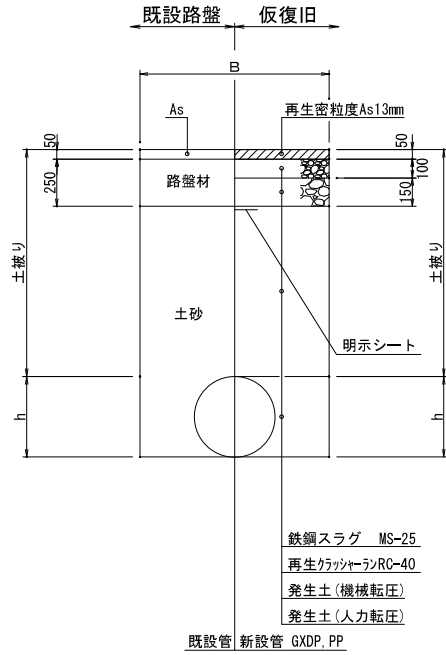
本復旧



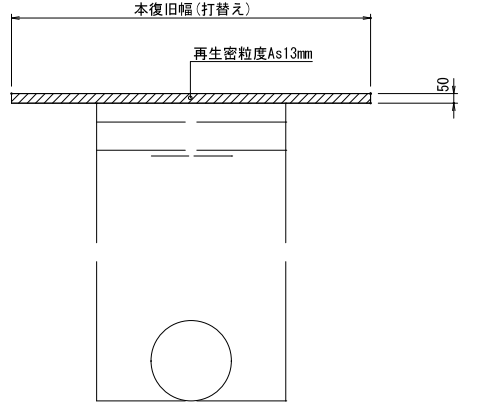
宅地内復旧
D. P=0.30



町道As舗装道（B復旧）



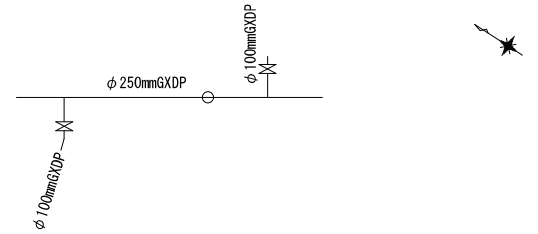
本復旧








工事名称		低地区第2-1工区配水管更新工事		
工事場所		横芝光町木戸地先		
図面名称		本設土工標準図		
葉中	15 葉 中 4		縮尺	S=1:20
竣 工		工事番号		
図面番号		一	八匠水道企業団	

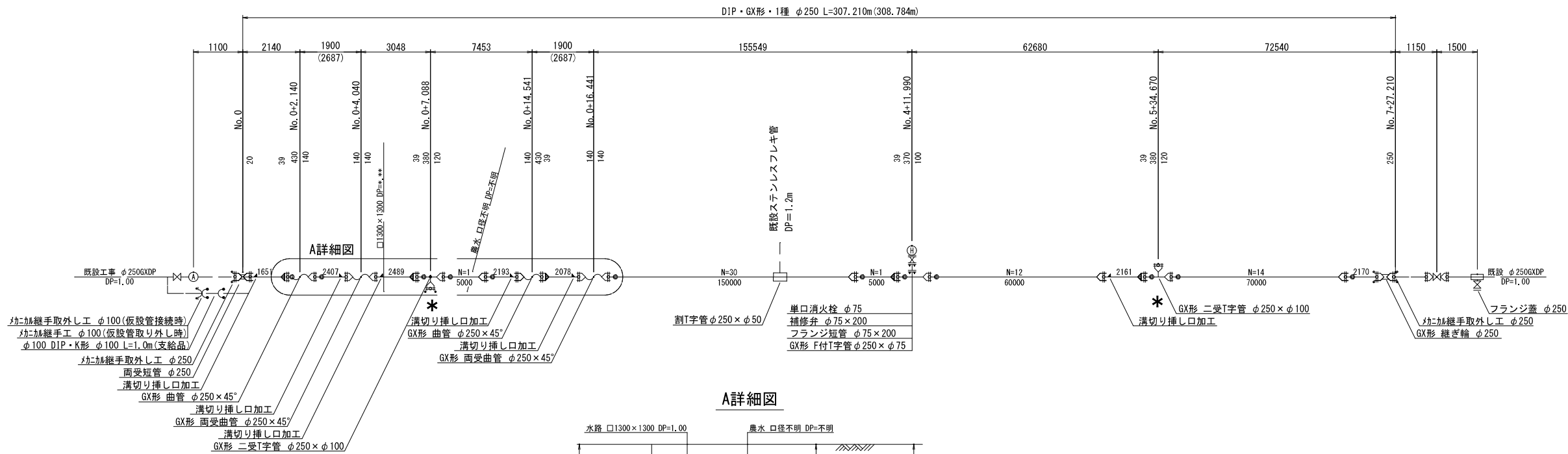
配管詳細図 S=NONE SCALE

KEY-PLAN

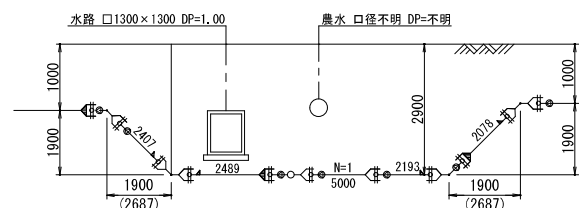


凡 例 (G X 形)			
	GX形継手	ライナ使用による伸び代	φ 250 — 39mm
	ライナ使用箇所		φ 100 — 29mm
	製作時挿口加工済		
	溝切り挿し口加工		
	G-Link使用箇所		

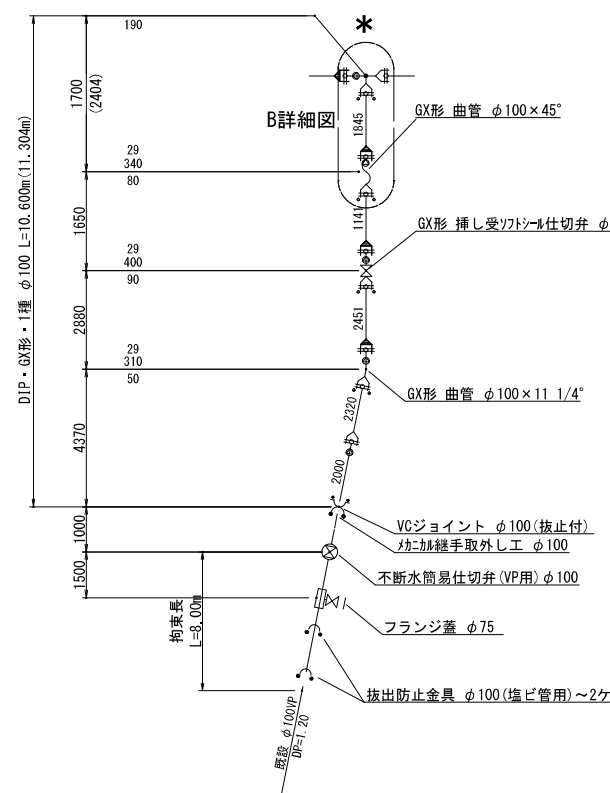
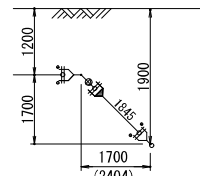
名 称	拘 束 長		土 披 り
	φ100	φ250	
90° 以下	5.0	11.0	0.60以上
45° 以下	1.0	2.0	0.60以上
22 1/2° 以下	1.0	1.0	0.60以上
Ｔ字管	1.0	7.0	0.60以上
仕切弁・栓	9.5	20.5	1.00
	8.0	17.5	1.20(既設)



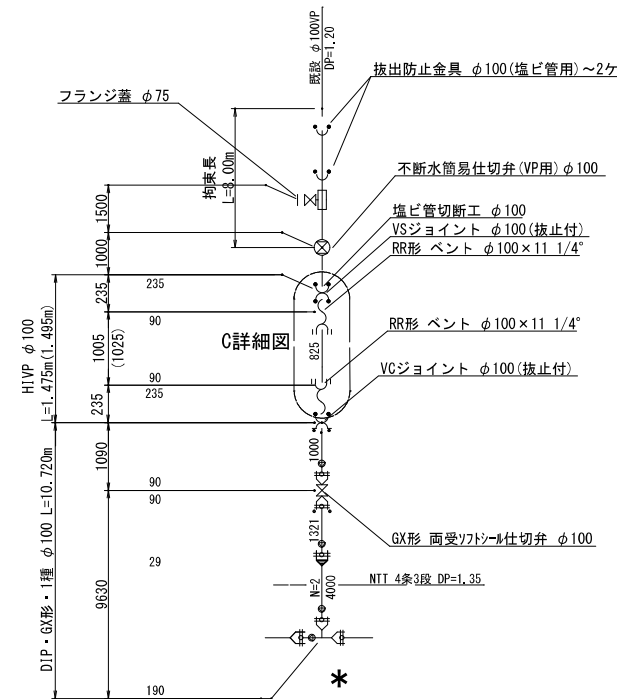
A詳細図



B詳細図

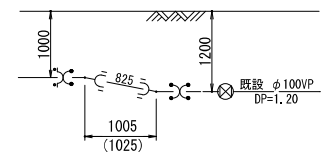


B詳細図



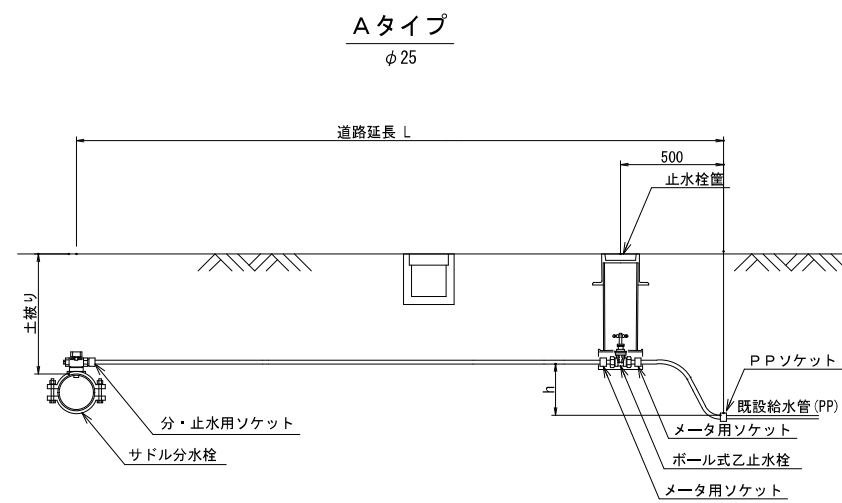
C詳細図

C詳細図



工事名称	低地区第2-1工区配水管更新工事				
工事場所	横芝光町木戸地先				
図面名称	配管詳細図				
葉中	15 葉 中 5			縮尺	S=NONE SCALE
竣 工				工事番号	
図面番号	一		八匠水道企業団		

本管(小口径)・給水管取出しタイプ_{S=NONE SCALE}



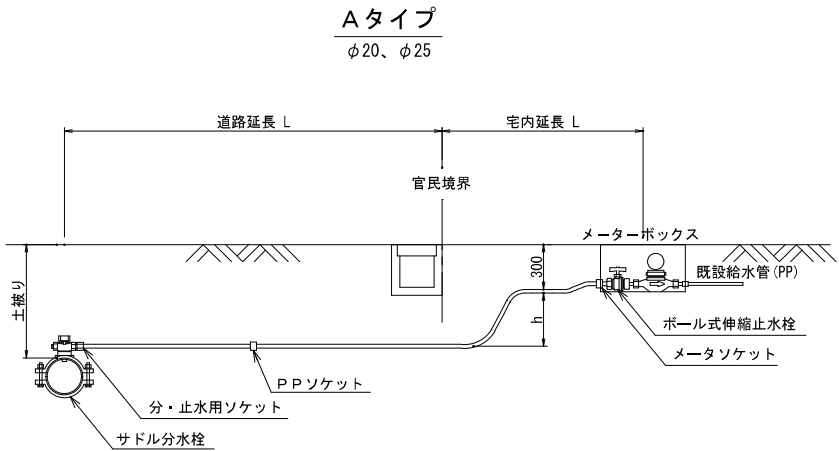
本管(小口径)切替一覽表

本給水切替一覽表 P P $\phi 25$

[illegible]

工事名称	低地区第2-1工区配水管更新工事				
工事場所	横芝光町木戸地先				
図面名称	本管(小口径)給水取出しタイプ 本管(小口径)切替一覧表				
葉中	15 葉 中 6			縮尺	S=NONE SCALE
竣 工				工事番号	
図面番号	一		八匠水道企業団		

本給水管取出しタイプ S=NONE SCALE



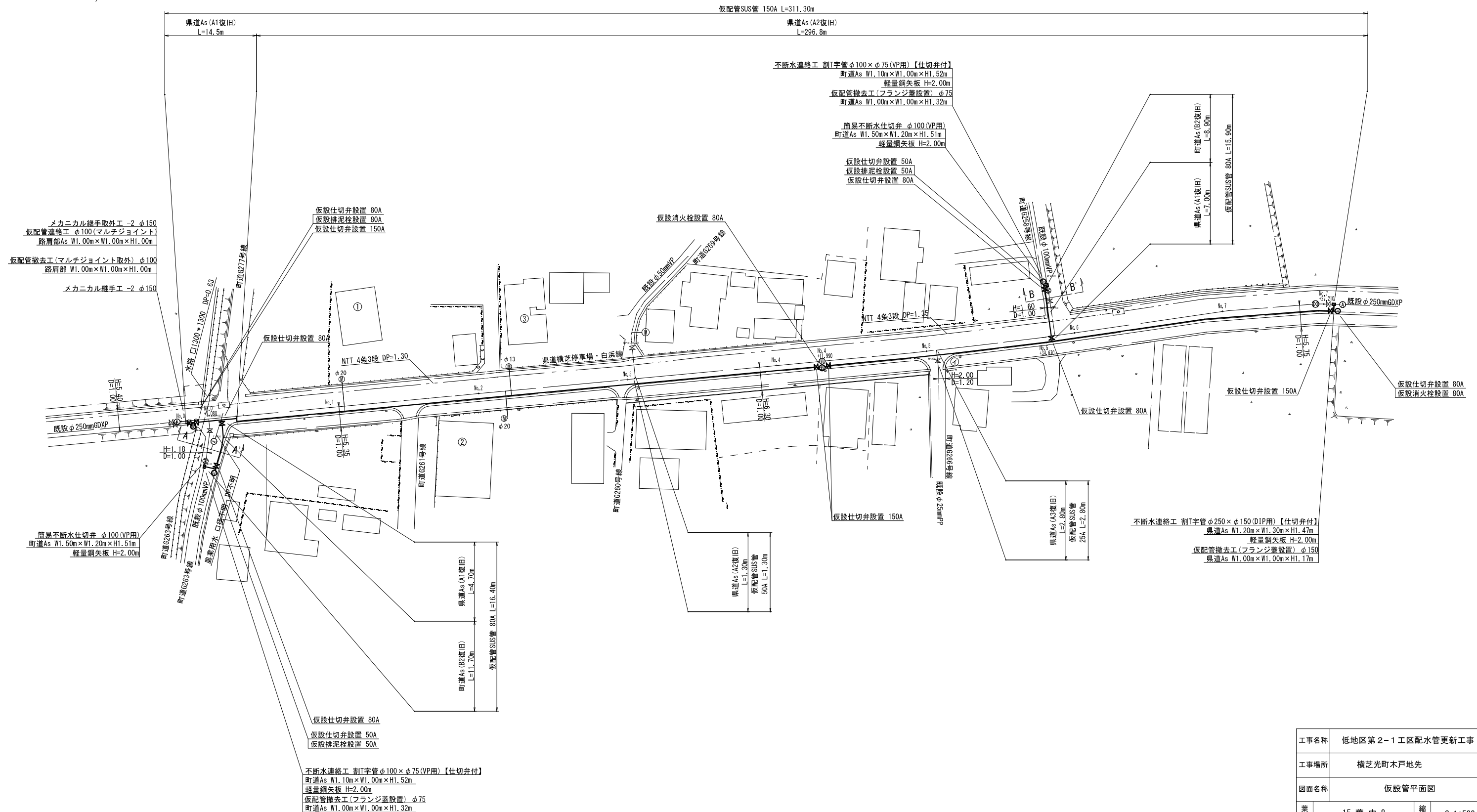

本給水切替一覧表

本給水切替一覧表 P P φ20、φ25

番号	栓 番	氏 名	本管 口径	取出 口径	量水器 口径	取出し タイプ	サドル分水栓		分・止水用 ソケット		PPソケット		メータ ソケット		ボール式 伸縮止水栓		ポリエチレン管 延 長		立ち上がり 寸法 h	露出配管 延 長 数量	車道内	歩道内	宅 地 内			備 考
							口 径	数量	口 径	数量	口 径	数量	口 径	数量	口 径	数量	口 径	数量			県道As h=1.0m	県道As h=1.0m	土 h=0.3m			
①			φ250	φ20	φ20	A	φ250×φ25	1	φ25×φ20	1	φ20	1	φ20	1	φ20	1	φ20	7.95	0.70	—	5.60		1.65			
②			〃	〃	〃	A	〃 〃	1	〃 〃	1	—	—	〃	1	〃	1	〃	8.50	0.70	—	1.55	3.40	2.85			
③			〃	〃	φ13	A	〃 〃	1	〃 〃	1	〃	1	〃	1	φ20×φ13	1	〃	7.10	0.70	—	5.60		0.80			
合 計							φ250×φ25	3	φ25×φ20	3	φ20	2	φ20	3	φ20×φ13	1	φ20	23.55	2.10	—	12.75	3.40	5.30			
														φ20	2	計	23.55	2.10	—	12.75	3.40	5.30				

工事名称		低地区第2-1工区配水管更新工事			
工事場所		横芝光町木戸地先			
図面名称		本管給水取出しタイプ 本給水切替一覧表			
葉中		15 葉 中 7		縮尺	S=NONE SCALE
竣工				工事番号	
図面番号		—		八匠水道企業団	

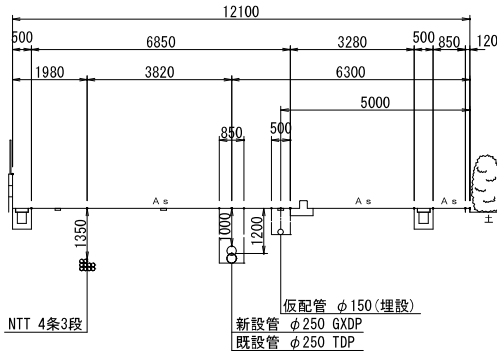
仮設管平面図 S=1:500



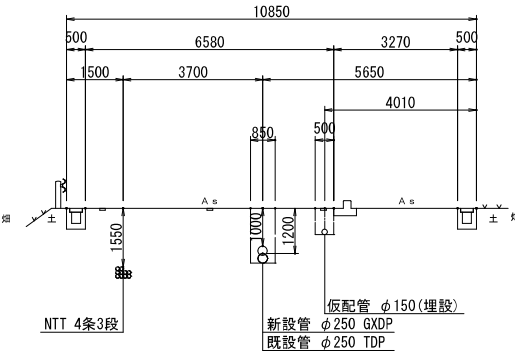
工事名称	低地区第2-1工区配水管更新工事				
工事場所	横芝光町木戸地先				
図面名称	仮設管平面図				
葉中	15 葉 中 8			縮尺	S=1:500
竣 工				工事番号	
図面番号	一		八匠水道企業団		

仮設管横断面図 S=1:100

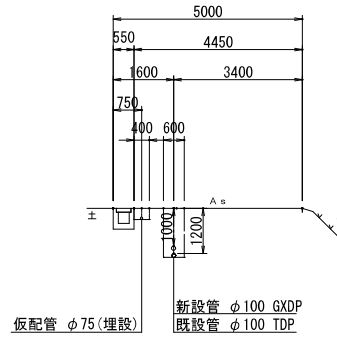
No. 3+6. 000



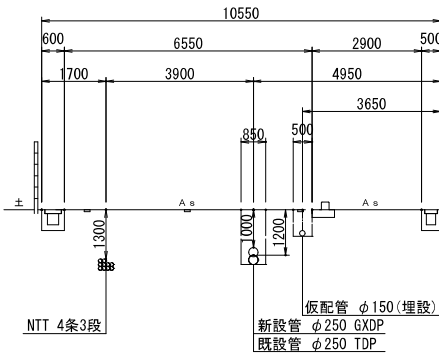
No. 7



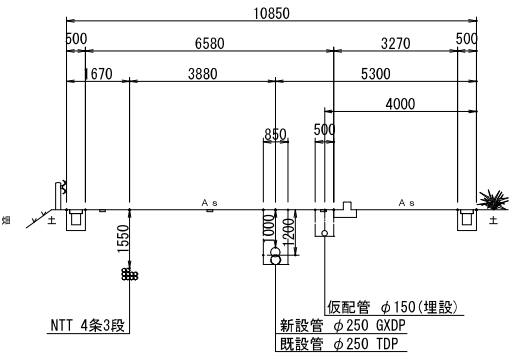
B - E



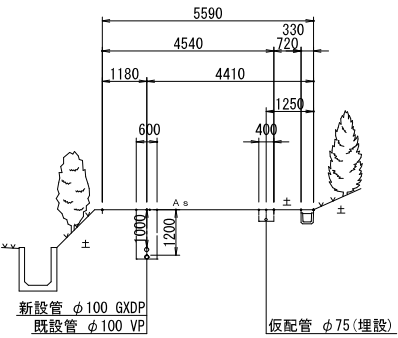
No. 2



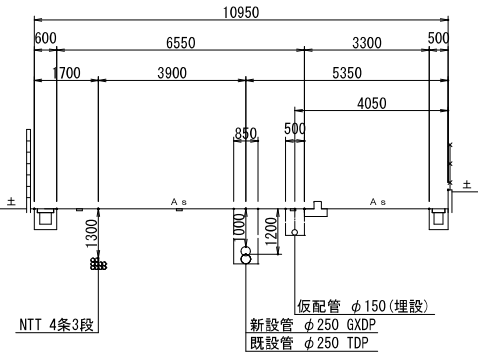
No. 6



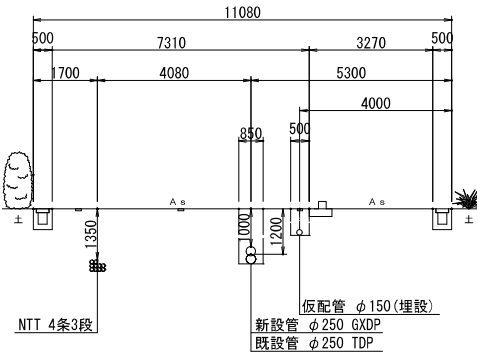
A - A



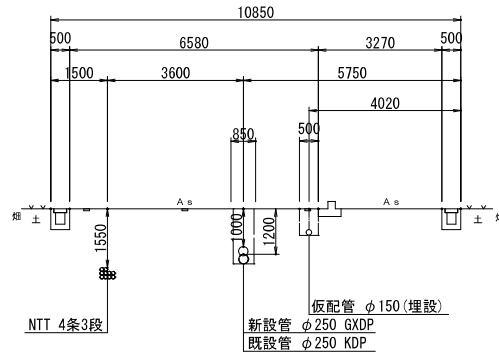
No.



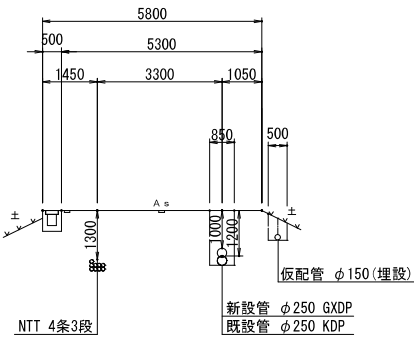
No. 5+10. 000



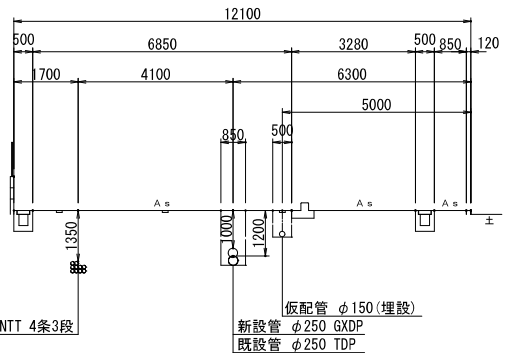
No. 7+27. 21



No. 0

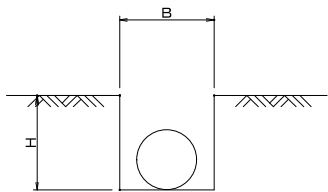


No. 4



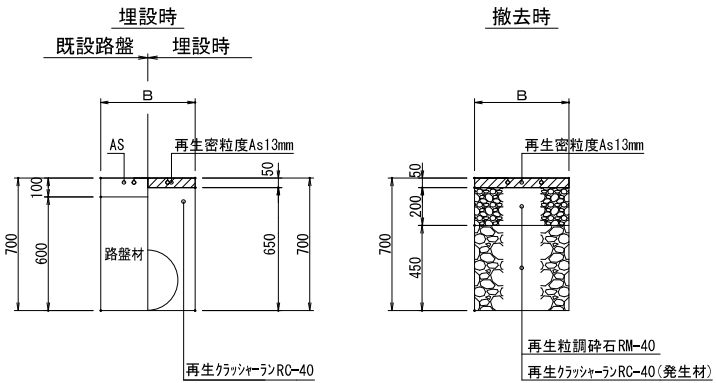
工事名称	低地区第2-1工区配水管更新工事				
工事場所	横芝光町木戸地先				
図面名称	仮設管横断面図				
葉中	15 葉 中 9		縮尺	S=1:100	
竣 工				工事番号	
図面番号	—		八匠水道企業団		

標準掘削断面図



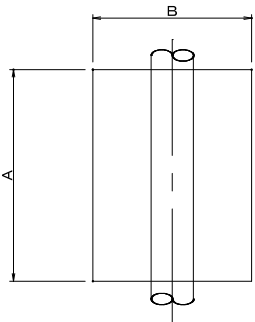
口 径	B	H	舗装種別
φ 150	500	700	県道
φ 75	500	700	県道
φ 75	400	300	町道

県道As舗装道（A復旧）

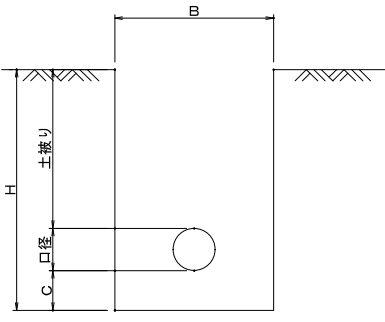


土工定規

平面図

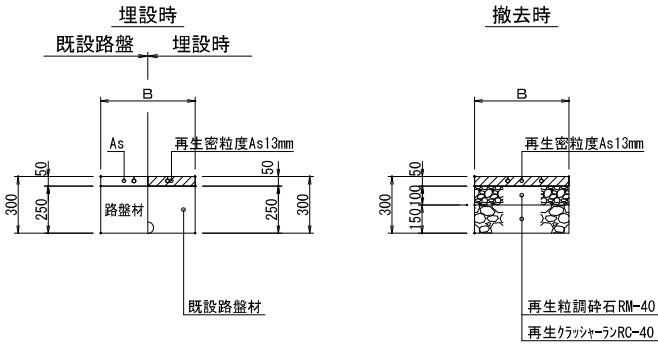


断面図



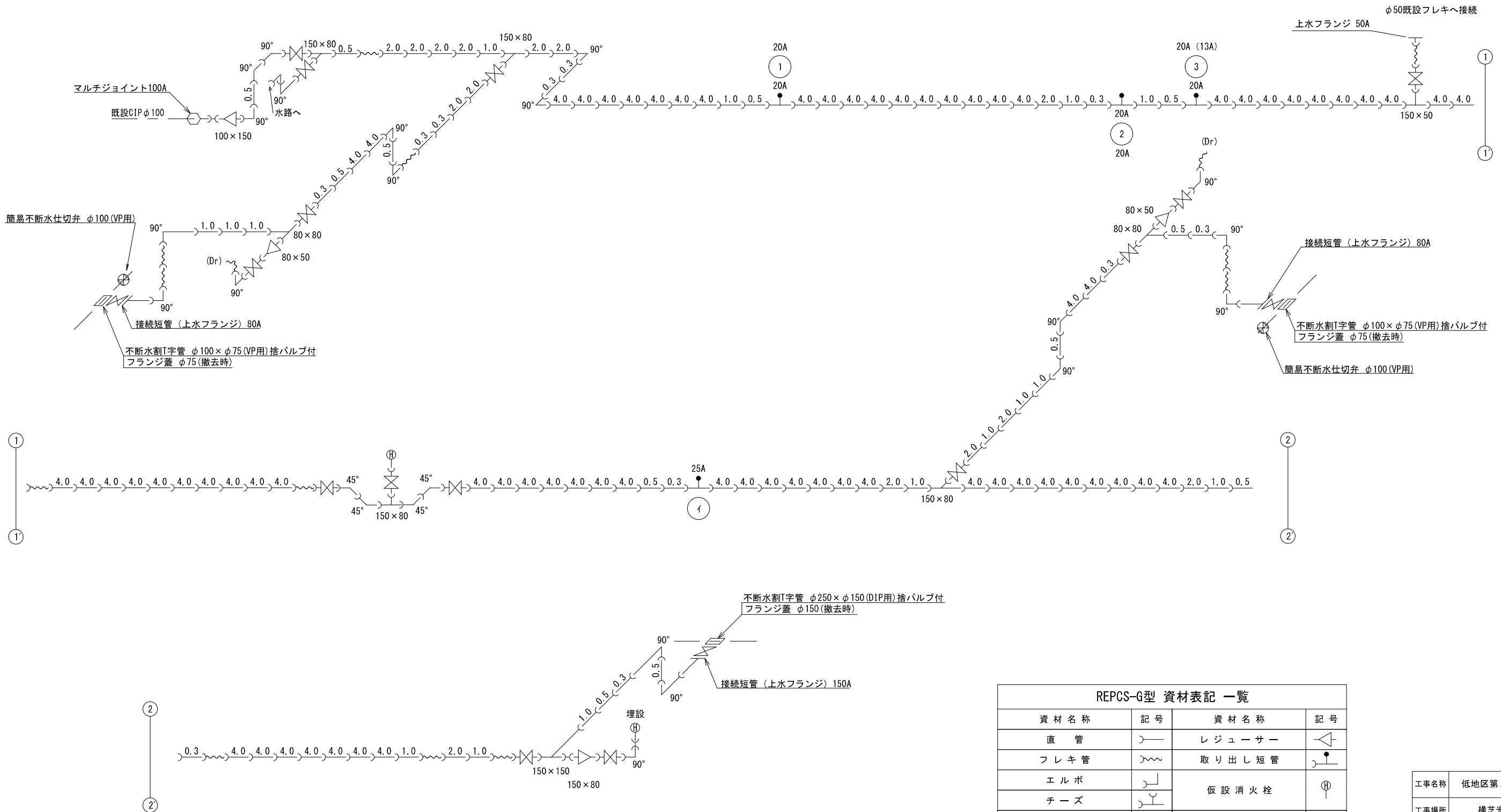
名 称	口 径	A	B	C	H	口径	土被り
不断水分岐土工	φ 250 × φ 150	1200	1300	200	1470	270	1000
不断水分岐土工	φ 100 × φ 75	1100	1000	200	1520	120	1200
不断水仕切弁土工	φ 100	1500	1200	200	1510	110	1200
仮配管連絡土工・仮配管撤去土工	φ 150	1500	1200	200	1370	170	1000
仮配管連絡土工・仮配管撤去土工	φ 150	1500	1200	200	1570	170	1200
仮配管連絡土工・仮配管撤去土工	φ 75	1500	1000	200	1490	90	1200
離脱防止金具設置土工	φ 75	1000	1000	200	1490	90	1200













町道As舗装道（B復旧）



工事名称		低地区第2-1工区配水管更新工事		
工事場所		横芝光町木戸地先		
図面名称		本設土工標準図		
葉中	15 葉 中 10		縮尺	S=1:20
竣 工		工事番号		
図面番号		一	八匠水道企業団	

仮配管詳細図 S=NONE SCALE

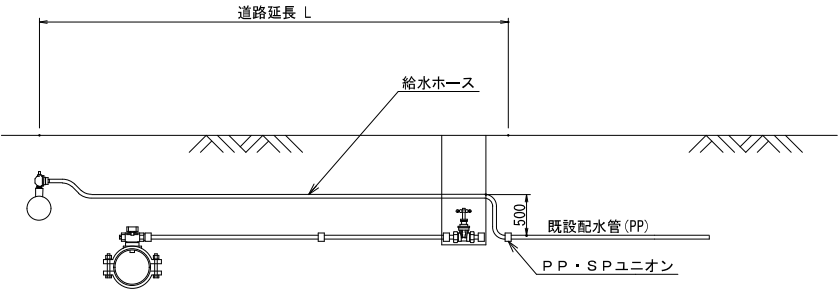


REPCS-G型 資材表記 一覧			
資 材 名 称	記 号	資 材 名 称	記 号
直 管		レ ジ ュ ー サ ー	
フ レ キ 管		取 り 出 し 短 管	
エ ル ボ		仮 設 消 火 栓	
チ ー ズ			
バ ル ブ		仮 設 空 気 弁	
受 け × 受 け			
受け×グルーピング、リング		撤 去 用 直 管	

工事名称	低地区第2-1工区配水管更新工事				
工事場所	横芝光町木戸地先				
図面名称	仮配管詳細図				
葉中	15 葉 中 11			縮尺	S=NONE SCALE
竣 工				工事番号	
図面番号	一		八匠水道企業団		

仮給水管取出しタイプ S=NONE SCALE

Aタイプ



仮配管(小口径)切替一覧表

仮給水切替一覧表

番号	布 設	道路番号	取出 口径	取出し タイプ	給水ホース(レンタル材料)				メーター用 伸縮ユニオン		PPSPユニオン		車 道 内		宅 地 内				備 考
					口 径	数量	口 径	数量	口 径	数量	口 径	数量	県道As	町道As	As	Co	砂利	土	
①	φ25	町道G266号線	φ25	A	φ25×L3.0	1	—		—		φ25	1	2.80	h=0.7m	h=0.7m	h=0.7m	h=0.7m		
					φ25×L3.0	1				φ25	1	2.80							
合 計																			

工事名称		低地区第2-1工区配水管更新工事			
工事場所		横芝光町木戸地先			
図面名称		仮給水取出しタイプ 仮給水切替一覧表			
葉中	15 葉 中 12		縮尺	S=NONE SCALE	
竣 工			工事番号		
図面番号	一		八匠水道企業団		

仮給水管取出しタイプ S=NONE SCALE



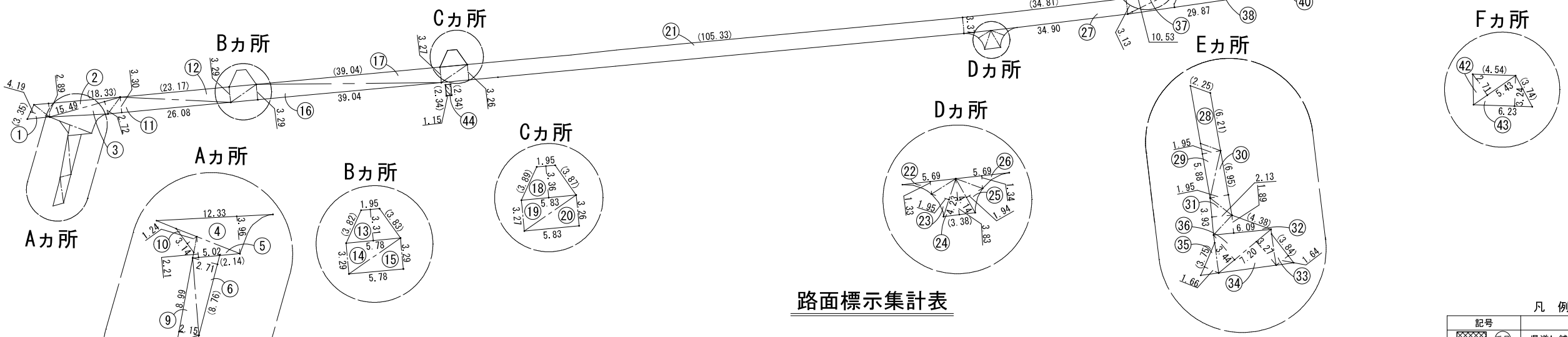
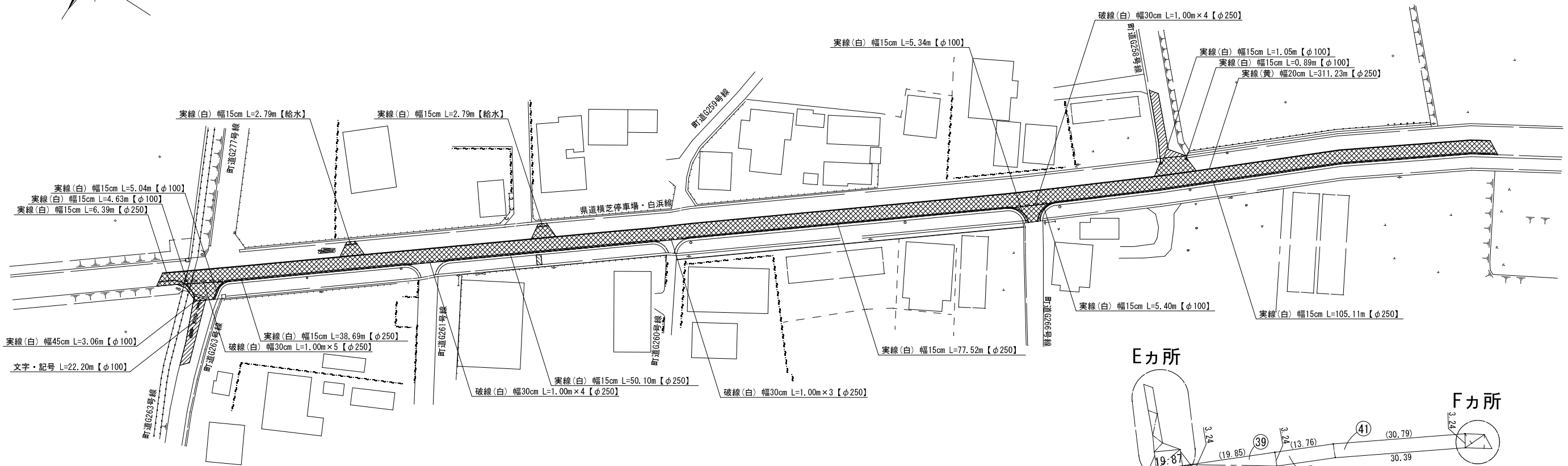

仮給水切替一覧表

仮給水切替一覧表

番号	栓 番	氏 名	取出し タイプ	取出 口径	量水器 口径	給水ホース（レンタル材料）				めねじ付 メーターソケット		メーター用 片落管		車 道 内	歩 道 内	宅 地 内				備 考
						口 径	数量	口 径	数量	口 径	数量	口 径	数量	県道As h=0.7m	県道As h=0.7m	As h=0.3m	Co h=0.3m	砂利 h=0.3m	土 h=0.3m	
①			B	φ20	φ20	φ20×L3.0	3	—		φ20	1	—		6.95					1.65	
②			B	〃	〃	〃	2	φ20×L1.5	1	〃	1	—		0.20	3.20				2.85	
③			A	〃	φ13	〃	3	—		—		φ20×φ13	1	6.95					0.80	
合 計						φ20×L3.0	8	φ20×L1.5	1	φ20	2	φ20×φ13	1	14.10	3.20				5.30	

工事名称	低地区第2-1工区配水管更新工事				
工事場所	横芝光町木戸地先				
図面名称	仮給水取出しタイプ 仮給水切替一覧表				
葉 中	15 葉 中 13			縮 尺	S=NONE SCALE
竣 工				工事番号	
図面番号	—		八匠水道企業団		

舗装本復旧平面図 S=1:500



路面標示集計表

路面標示(補助対象)			
名 称	算 式	延長(m)	面積(m ²)
県道・車道As【φ250】			
実線(白) 幅15cm	6.39+38.69+50.10+77.52+105.11 =	277.81	
実線(黄) 幅20cm	311.23	311.23	
破線(白) 幅30cm	(1.00×5)+(1.00×4)+(1.00×3)+(1.00×4) =	16.00	

路面標示(単独費)			
名 称	算 式	延長(m)	面積(m ²)
町道As【φ100】			
文字・記号	22.20 =	22.20	

路面標示(単独費)			
名 称	算 式	延長(m)	面積(m ²)
県道・車道As【φ100】			
実線(白) 幅15cm	4.63+5.04+5.34+5.40+1.05+0.89 =	22.35	
実線(白) 幅45cm	3.06 =	3.06	

路面標示(単独費)			
名 称	算 式	延長(m)	面積(m ²)
県道・車道As【給水】			
実線(白) 幅15cm	2.79+2.79 =	5.58	

凡 例	
記号	内 訳
	県道As舗装道 (A復旧)
	町道As舗装道 (B復旧)
	県道As舗装道 (歩道)
(数値)	カッター切断長さ (m)

工事名称	低地区第2-1工区配水管更新工事		
工事場所	横芝光町木戸地先		
図面名称	舗装本復旧平面図・路面標示集計表		
葉 中	15 葉 中 14	縮 尺	S=1:500
竣 工		工事番号	
図面番号	—	八匠水道企業団	

面積集計表

県道As舗装道 面積集計表(A復旧) 【φ250】(補助対象)						
番号	舗 装 面 積		舗 装 切 断 長			
	算 式	面積(m ²)	算 式			切断(m)
①	3.35×4.19×1/2	7.02	3.35			3.35
②	18.33×2.89×1/2	26.49				
③	15.49×2.72×1/2	21.07				
⑪	26.08×3.30×1/2	43.03				
⑫	23.17×3.29×1/2	38.11				
⑭	5.78×3.29×1/2	9.51				
⑮	5.78×3.29×1/2	9.51				
⑯	39.04×3.29×1/2	64.22				
⑰	39.04×3.27×1/2	63.83				
⑲	5.83×3.27×1/2	9.53				
㉓	5.83×3.26×1/2	9.50				
㉔	(3.37+3.26)×105.33×1/2	349.17				
㉕	(34.90+34.81)×3.37×1/2	117.46				
㉖	10.53×3.13×1/2	16.48				
㉚	29.87×3.24×1/2	48.39				
㉛	19.85×3.24×1/2	32.16				
㉜	13.76×3.24	44.58				
㉝	(30.79+30.39)×3.24×1/2	99.11				
㉞	5.43×2.71×1/2	7.36				
㉟	6.23×3.24×1/2	10.09	3.74			3.74
計		1026.62				7.09

県道As舗装道 面積集計表(A復旧) 【φ100】(単独費)						
番号	舗 装 面 積		舗 装 切 断 長			
	算 式	面積(m ²)	算 式			切断(m)
④	12.33×3.96×1/2	24.41				
⑤	5.02×2.21×1/2	5.55	2.14			2.14
⑩	3.14×1.24×1/2	1.95				
㉑	3.84×1.64×1/2	3.15	3.84			3.84
㉒	7.20×3.27×1/2	11.77				
㉗	3.75×1.66×1/2	3.11	3.75			3.75
㉙	7.20×3.44×1/2	12.38				
計		62.32				9.73

県道As舗装道 面積集計表(A復旧) 【φ25】(単独費)					
番号	舗 装 面 積		舗 装 切 断 長		
	算 式	面積(m ²)	算 式		切断(m)
㉚	5.69×1.33×1/2	3.78			
㉛	4.23×1.95×1/2	4.12			
㉜	3.38×3.83×1/2	6.47	3.38		3.38
㉝	4.14×1.94×1/2	4.02			
㉞	5.69×1.34×1/2	3.81			
計		22.20			3.38

県道As舗装道 面積集計表(A復旧) 【給水】(単独費)					
番号	舗 装 面 積		舗 装 切 断 長		
	算 式	面積(m ²)	算 式		切断(m)
⑬	(5.78+1.95)×3.31×1/2	12.79	3.82	3.83	7.65
⑯	(5.83+1.95)×3.36×1/2	13.07	3.89	3.87	7.76
計					
		25.86			15.41

県歩道As舗装道 面積集計表(A復旧) 【給水】(単独費)					
番号	舗 装 面 積		舗 装 切 断 長		
	算 式	面積(m ²)	算 式		切断(m)
㉔	2.34×1.15	2.69	2.34	2.34	4.68
計		2.69			4.68

町道As舗装道 面積集計表(B復旧) 【φ100】(単独費)					
番号	舗 装 面 積		舗 装 切 断 長		
	算 式	面積(m ²)	算 式		切断(m)
⑥	8.76×2.71×1/2	11.87	8.76		8.76
⑦	6.30×2.07×1/2	6.52	6.30		6.30
⑧	6.26×2.00×1/2	6.26	2.31		2.31
⑨	8.99×2.15×1/2	9.66			
㉑	6.21×2.25	13.97	6.21	2.25	8.46
㉒	5.88×1.95×1/2	5.73			
㉓	6.95×1.95×1/2	6.78	6.95		6.95
㉔	3.93×2.13×1/2	4.19			
㉕	6.09×1.89×1/2	5.76	4.38		4.38
計		70.74			37.16

工事名称		低地区第2-1工区配水管更新工事			
工事場所		横芝光町木戸地先			
図面名称		面積集計表			
葉中	15 葉 中 15		縮尺	S=NONE SCALE	
竣 工			工事番号		
図面番号		一	八匠水道企業団		